

Stori Elfed


Cwrandewch ar stori Elfed. Pa ran o'r stori oeddech chi'n hoffi orau? Pam? Sut oedd Elfed yn teimlo ar ddechrau ac ar ddiwedd y stori?

Tasg 1: Beth sy'n gwneud i chi deimlo'n drist neu'n hapus? Ysgrifennwch frawddegau yn defnyddio'r patrymau brawddeg hyn.....

'Rydw i'n teimlo'n drist pan _____'

'Mae _____ yn fy ngwneud i'n drist.'

Tasg ychwanegol: Ewch ati i ysgrifennu mwy o frawddegau i ddweud beth sy'n gwneud i chi deimlo yn ofnus, yn grac ac yn gyffrous.



Cofiwch ddarllen yn gyson.

Llyfrau Cymraeg a Saesneg.



Dysgu yn y cartref - Blwyddyn 2 Wythnos: 29-6-20 - 3-7-20

Cofiwch gysylltu os byddwch angen cymorth.

Bl.2NJ - n.jones4@ysgolgyrnaeg.ceredigion.sch.uk

Bl.2GJ - g.jones2@ysgolgyrnaeg.ceredigion.sch.uk

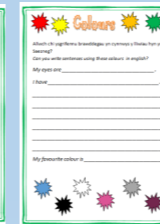
Cofiwch, nid oes angen i chi gyflawni pob un o'r tasgau.

Syniadau yn unig a geir yma.

Colours - Yn ystod wythnosau olaf tymor yr haf rydym yn dechrau gwneud ychydig o weithgareddau Saesneg er mwyn paratoi ar gyfer Blwyddyn 3.

Tasg 1: Ceisiwch ysgrifennu'r lliwiau yn Saesneg.

Tasg 2: Ceisiwch ysgrifennu brawddegau am y lliwiau hyn yn Saesneg.



Defnyddio cyfeirnodau grid

Cwrandewch ar y Pwerbwynt Ble mae ffrindiau Elfed?

Cwrandewch yn ofalus sut mae cofnodi cyfeirnod grid yn gywir.

Ceisiwch ddod o hyd i ffrindiau Elfed.

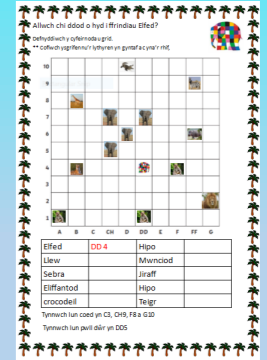
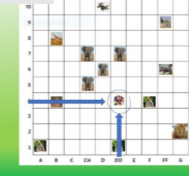


hyd iddyn nhw?

Edrychwch ar y grid.

Ymha sgwâr mae Elfed?

Mae'n rhaid dechrau efo'r lythren yn gyntaf ac yna'r rhif. Felly mae Elfed yn sgwâr DD 4




Cliciwch ar y linc i wneud gweithgareddau mabolgampau cartref.



Sialens munud!

Mae 60 eiliad mewn munud. Beth allwch chi ei wneud mewn munud? Cwblhewch y tabl. Ceisiwch amcangyfrif sawl gwaith fedrwyd chi ysgrifennu eich enw mewn munud yn gyntaf, yna ewch ati i'w wneud! Rhowch eich ateb cywir yn y tabl. Cwnwch yr un peth ar gyfer naid seren, canu "Mi welais Jac y Do", rhoi ciwbiau neu lego at ei gilydd, ac ysgrifennu rhifau.

Beth am ymarfer dweud yr amser hefyd? Gallwch ddewis y logo, ac ymarfer o'r gloch, hanner awr wedi, chwarter i a chwarter wedi. Pob hwyl!



Cyfrifiadur - Ewch ati i greu poster lliwiau. Copiwch luniau o Gwgl ar eich gwaith ac ysgrifennwch ei liw naill ai yn Cymraeg, yn Saesneg neu yn y ddwy iaith. Ceisiwch newid lliw y ffont. Edrychwch ar yr enghraifft....



Beth am ...?

- Wrando ar storïau Cymraeg yn cael eu darllen ar 'YouTube'.
- Wyllo rhaglenni Cymraeg ar wefan S4C clic (Cyw).
- Ddysgu a chanu caneuon Cymraeg ar 'YouTube'.

Lliwiau oer a chynnes - Ewch ar Hwb. Cliciwch Adnoddau ac yna teipiwch 'Lliwiau oer a chynnes' yn y blwch ar dop y dudalen. Ewch ati i wneud y gweithgareddau bwrdd gwyn rhyngweithiol. Mwynhewch!

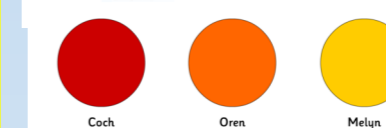
Lliwiwch llun Elfed gan ddewis lliwiau oer NEU lliwiau cynnes



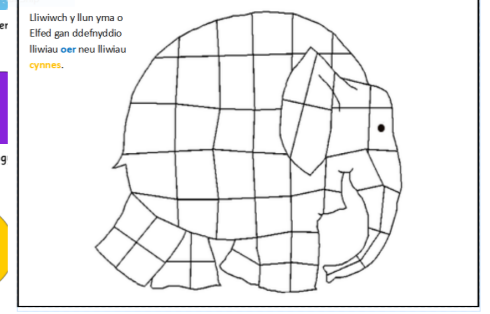
Mae'r lliwiau hyn yn lliwiau oer. Maen nhw'n gwneud i chi deimlo'n oer rydych chi'n edrych arny'n nhw.



Mae'r lliwiau hyn yn lliwiau cynnes. Maen nhw'n gwneud i chi deimlo'n g an rydych chi'n edrych arny'n nhw.



Coch Oren Meln



Story - Elfed

Listen to Elfed's story.



Which part of the story did you like best? Why? How did Elfed feel at the beginning and end of the story?

Task 1: What makes you feel sad or happy? Write sentences using these sentence patterns

'Rydw i'n teimlo'n drist pan _____'

'Mae _____ yn fy ngwneud i'n drist.'

Optional task: Write sentences to say what makes you feel scared, angry and excited.




Remember to read frequently.
Welsh and English books.



One Minute Challenge!

There are 60 seconds in a minute. What can you do in a minute?
Complete the one minute challenge! First, predict how many times you can write your name in a minute, then have a go and record your result in the table. Do the same with star jumps, singing "Mi welais Jac y Do", connect cubes or lego together and write numbers.

Choose a logo to practise telling the time. (O'clock, half past, quarter to and quarter past.) Good luck!



Learning in the home - Blwyddyn 2 Week: 29-6-20 - 3-7-20

Please contact us if you need any help.

Bl.2NJ - n.jones4@ysgolgyrnaeg.ceredigion.sch.uk

Bl.2GJ - g.jones2@ysgolgyrnaeg.ceredigion.sch.uk

There is no need to complete all these tasks.

They are only ideas.

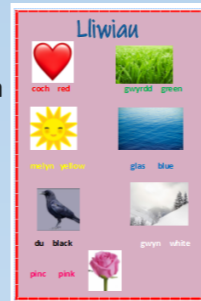
Colours - In the last weeks of the summer term we start doing some English activities in preparation for Year 3.

Task 1: Try writing these colours in English.

Task 2: Try writing sentences about these colours in English.



Computer - Create a colour poster. Copy pictures from Google onto your work and write the colour in Welsh, English or in both languages. Try to change the colour of the font. Look at the example. . .



What about . . . ?

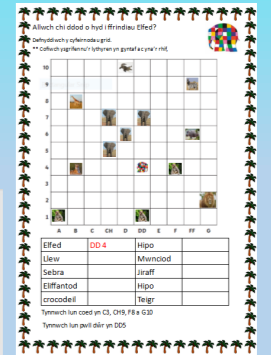
- Listening to stories being read in Welsh on 'YouTube'.
- Watching Welsh television programmes on S4C clic (Cyw).
- Learning and sing Welsh songs on 'YouTube'.

Using grid references

Listen to the Power Point *Ble mae ffrindiau Elfed?*

Listen carefully how to record a grid reference correctly.

Try to find Elfed's friends.



Click on the link to participate in your home sports day activities.



One Minute Challenge!

There are 60 seconds in a minute. What can you do in a minute?
Complete the one minute challenge! First, predict how many times you can write your name in a minute, then have a go and record your result in the table. Do the same with star jumps, singing "Mi welais Jac y Do", connect cubes or lego together and write numbers.

Choose a logo to practise telling the time. (O'clock, half past, quarter to and quarter past.) Good luck!



Computer - Create a colour poster. Copy pictures from Google onto your work and write the colour in Welsh, English or in both languages. Try to change the colour of the font. Look at the example. . .



What about . . . ?

- Listening to stories being read in Welsh on 'YouTube'.
- Watching Welsh television programmes on S4C clic (Cyw).
- Learning and sing Welsh songs on 'YouTube'.

Warm and cold colours - Go onto Hwb. Click on *Adnoddau* and then type *Lliwiau oer a chynnes* in the box at the top of the page. Do the interactive whiteboard activities. Enjoy!

Colour Elfed's picture by choosing cool colours OR warm colours.



Mae'r lliwiau hyn yn lliwiau oer. Maen nhw'n gwneud i chi deimlo'n oer pan rydych chi'n edrych arny'n nhw.



Mae'r lliwiau hyn yn lliwiau cynnes. Maen nhw'n gwneud i chi deimlo'n gynnes an rydych chi'n edrych arny'n nhw.



Coch

Oren

Melyn

